

警告：切勿侵犯版權

閣下將瀏覽的文章 / 內容 / 資料的版權持有者為消費者委員會。除作個人非商業用途外，閣下不得以任何形式傳送、轉載、複製或使用該文章 / 內容 / 資料，如有侵犯版權，消費者委員會必定嚴加追究法律責任，索償一切損失及法律費用。



嵌入式電磁爐的熱能流失較傳統電爐和氣體煮食爐低，能源效益相對較高。無火煮食的優點是四周環境溫度不會大幅提高，烹調時較舒適。市面上電磁爐型號眾多，揀選時，除了視乎家中的供電設備與煮食需要而衡量合適的輸入功率外，若家中有小童，為安全計可選擇備有兒童安全鎖和爐面餘溫顯示燈號的款式。

34款嵌入式電磁爐規格比較

電磁爐的操作原理

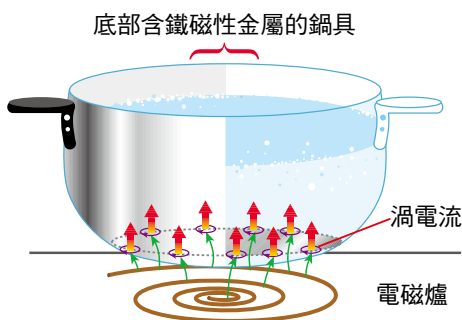
電磁爐利用電磁感應的原理令煮食鍋發熱。電磁爐的爐面下有一個磁力線圈，當特定頻率的電流流過時，線圈會產生磁場；受到磁場感應，放在爐面上含有鐵磁性金屬的煮食鍋，底部會形成一些渦電流(eddy current)，令金屬鍋具產生熱能，從而加熱鍋具內的食物。電磁爐的熱能流失較傳統電爐或氣體煮食爐低，故能源效益相對較高。

調查範圍

本會搜集了34款嵌入式電磁爐的資料，當中包括單爐頭、雙爐頭及多爐頭

(三頭或以上)電磁爐，輸入功率由2100瓦特至7600瓦特(W, Wattage)，售價約\$1,888至\$30,000，詳見列表。市面上的單爐頭及雙爐頭電磁爐多為座檯及嵌

入兩用。是次調查涵蓋了消費者購買時要留意的多項資料，例如產品功能、安裝及電力要求等，也提供了一些安全使用及保養貼士。



▲受到磁場感應，含鐵磁性金屬的鍋具的底部會形成一些渦電流，令金屬鍋具產生熱能。

安裝

嵌入式爐具須安裝在廚房灶檯面上，消費者選購前須留意所選購型號的建議開孔尺寸，以便於檯面預留開孔位置。如用戶現正使用嵌入式爐具，需先量度其檯面開孔尺寸及固定螺絲孔位置，再選擇適合的型號。若檯面的開孔太大，部分代理商會使用玻璃或不銹鋼托架安裝，但有關安裝一般都須另行收費，詳情宜向代理商

查詢。此外，代理商的基本嵌入式安裝服務，一般不包括在灶檯面開孔，消費者需自行在灶檯面切割好合適的孔位。

為延長電磁爐的使用壽命，爐底需留有足夠空間散熱及保持通風良好，否則加熱面板溫度過高會容易損壞。部分電磁爐底部有小風扇供內部機件散熱，在電磁爐加熱階段，風扇會開動，當中有些即使在關機後，風扇仍會繼續開動至完全散熱為止。

電磁爐的輸入功率

市場上嵌入式雙爐頭電磁爐的輸入功率一般為2600至5600瓦特，而多爐頭型號則為4800瓦特或以上。由於電磁爐的耗電量較一般家庭電器大，消費者在選購時應先留意家中的供電設備是否適合。2800瓦特或以下的型號一般會配備電源線連13安培插頭，可從廚房電源插座直接取電，但插座須為獨立的13安培插座。而2800瓦特以上的型號必須從較大輸出電流的固定電力線路取電，例如4800瓦特的型號，其輸入電流約22安培，故電磁爐須接駁至配有30安培獨立開關掣及30安培MCB跳掣的固定電力線路上。如廚房的電源供應未能配合要求，消費者或須重新設置電掣或電源。代理商的基本安裝服務，一般都不包括重新設置電掣或電源，安裝前，宜先向註冊電業承辦商及代理商查詢清楚電力供應和裝置是否配合。

功率智能分配

市場上大部分雙爐頭或多爐頭電磁爐都採用「功率/火力智能分配」或「共享功率/火力」，能將功率自動分配至各爐頭，以確保不會超過最大或總功率。譬如一個採用「功率智能分配」系統的2800瓦特的雙爐頭電磁爐，當使用單爐頭時，爐頭的功率最高能達到2800瓦特；但當兩個爐頭同時使用時，若一邊爐頭為2000瓦特，另一邊爐頭的功率最高只可達800瓦

特。另一方面，部分型號各爐頭的最高輸入功率（火力）會低於該電磁爐的總輸入功率，以其中1款2800瓦特的雙爐頭電磁爐為例，當使用單爐頭時，爐頭的功率最高只能達到2600瓦特。消費者在選購前，除了查詢電磁爐的總輸入功率外，也應留意各爐頭的最高輸入功率，以配合自己的需要。

電磁爐加熱面板

電磁爐利用線圈製造電磁感應，直接令煮食鍋發熱，故可減少能量流失，並有效降低廚房溫度，煮食時較舒適。電磁爐的面板均用上陶瓷片玻璃（ceramic plate），隔開鍋具和線圈，以減少熱能由鍋具返回電磁爐。煮食時，熱力主要集中在面板的煮食區，因熱力不會四散，故非煮食區的面板不會燙手。此外，陶瓷爐面的耐熱程度要求很高，並須能承受強大的向下壓力。

電磁爐功能 爐面餘溫顯示

在煮食過程中，鍋具的熱力會傳至電磁爐面板，所以在煮食後，面板仍會留有餘熱。部分電磁爐設有爐面餘溫顯示燈號，以提醒用者切勿觸摸面板留有餘熱的位置。


「火力」調節

電磁爐一般都有6至10個火力調校段數，部分功率較大的型號更設有17個調校段數，例如「西門子」（#19、#28及#34）。用者可從最低至最高的火力中選擇合適的火力，以配合不同的烹煮方式，大部分輕觸式面板的電磁爐都以數字顯示火力或溫度，方便用戶仔細地調校。

烹調時間設定 / 定時功能

大部分電磁爐都設有烹調時間設定或定時功能，即在預設的烹調時間之後，

▼電磁爐一般都有6至10個火力調校段數。



電磁爐會自動關機（Auto off timer/off timer）。此功能特別適合一些需長時間的烹調，如煲湯等，用者可避免因忘記「熄火」而把湯煲乾。設有時間設定功能的電磁爐，一般都提供1分鐘至數小時的烹調時間設定。而是次調查中，部分型號的預設烹調時間可長達10小時，可配合極慢火燜煮或保溫，如「德國蕙莎」（#1、#7）、「名將牌」（#8）、「樂信牌」（#17、#18）及「金章牌」（#22）等。

安全保護裝置

輕觸式電磁爐都設有雙安全鎖或雙重啟動裝置，即要先啟動電源總開關，再調校火力才開始加熱，以防止被意外開啟。除雙重啟動裝置外，電磁爐一般另會提供以下一些安全裝置：



▲部分電磁爐設有烹調時間設定或定時功能（timer），在預設的烹調時間之後，電磁爐會自動關機。

嵌入式電磁爐資料

編號	牌子	型號	零售價 [1]	聲稱原產地產品 / 面板玻璃 [2]	總輸入功率	可接駁至13A (安培) 獨立插座	接駁至固定線路的獨立開關掣的規格	尺寸高x闊x深 (毫米)	開孔尺寸闊x深 (毫米)	重量 (千克)	爐頭最高輸入功率(火力輸出) [3]	功率 (火力) 調校段數
單爐頭電磁爐												
1	德國惹莎 Esaar	IH-1000	\$2,680	中國* / 法國	2300W	■	13A	83x280x400	255x375	4.5	2300W	6
2	威馬電器 Goodway	GHC-2407	\$1,888	中國 / 德國	2400W	■	13A	75x302x375	280x355	3.9	2400W	8
3	Panasonic	KY-C113A	\$1,980 (黑色) \$2,180 (銀色)	中國 / 日本	2100W	■	13A	84x318x395	300x377	5.1	2100W	8
4	樂信牌 Rasonic	RIC-C26B	\$2,180	中國 / 德國	2600W	■	13A	83x350x350	338x338	4	2600W	9
雙爐頭電磁爐												
5	白朗 Brandt	TI1000B	\$7,300	法國 / 德國	3100W	—	20A	64x288x510	265x490	6	共享火力3100W; 前/後爐頭3100W	9
6	白朗 Brandt	TI607BU1	\$8,998	法國 / 德國	3600W	—	20A	64x750x450	665x345	9	共享火力3600W; 左爐頭3200W; 右爐頭2800W	12
7	德國惹莎 Esaar	IH-6280	\$3,680	中國* / 法國	2800W	■	13A	58.5x650x346	615x312	8	共享火力2800W; 左爐頭2200W; 右爐頭1400W	6
8	名將牌 General Tech	GH281E	\$3,970	中國 / 中國	2800W	■	13A	75x435x735	670x410	11.5	共享火力2800W; 左/右爐頭2600W	9
9	德國寶 German Pool	GIC-BD28B	\$4,480	中國 / 法國	2800W	■	13A	74x695x390	666x361	6.8	共享火力2800W; 左/右爐頭2400W	10
10	德國寶 German Pool	GIC-BD30B	\$4,480	中國 / 法國	2800W	■	13A	102x675x405	649x379	10.5	共享火力2800W; 左/右爐頭2400W	10
11	威馬電器 Goodway	GHC-5601	\$5,888	中國 / 德國	5600W	■ (兩個獨立插座)	13A (兩個獨立13A)	106x735x435	670x410	12	左/右爐頭2800W	9
12	威馬電器 Goodway	GHC-2818	\$4,588	中國 / 德國	2800W	■	13A	106x735x435	670x410	9.1	共享火力2800W; 左/右爐頭2800W	9
13	misoko	MIB-2800	\$3,880	中國 / 中國	2800W	■	13A	85x710x410	670x360	12	共享火力2800W; 左/右爐頭2800W	9
14	太平洋電器 Pacific	PIB-28	\$3,680	中國 / 中國	2800W	■	13A	85x710x410	670x360	11	共享火力2800W; 左/右爐頭2200W	8
15	Panasonic	KY-C227B	\$5,880	日本 / 日本	2600W	■	13A	108x749x450	720x417	12	共享火力2600; 左/右爐頭2600W	9
16	Panasonic	KY-E227B	\$6,980	日本 / 日本	3000W	—	15A	108x749x450	720x417	12	共享火力3000W; 左/右爐頭3000W	9
17	樂信牌 Rasonic	RIC-C289B	\$4,580	中國 / 德國	2800W	■	13A	74x650x346	621x318	8	共享火力2800W; 左爐頭2200W; 右爐頭2600W	9-10
18	樂信牌 Rasonic	RIC-C44	\$5,880	中國 / 德國	4400W	—	20A	83x700x435	685x420	10	左爐頭2200W; 右爐頭2200W	9
19	西門子 Siemens	EH375ME11E	\$15,800	西班牙 / 西班牙	3600W	—	20A	53x302x520	270x490-500	6.1	共享火力3600W; 前爐頭2200W (可提升至3300W) 後爐頭1400W (可提升至1800W)	17
20	尚朋堂 SPT	IC-281	\$3,980	中國 / 中國	2800W	■	13A	64x691x420	670x402	6.5	共享火力2800W; 左爐頭2600W; 右爐頭2000W	10
21	惠而浦 Whirlpool	ACM710/NE	\$6,590	意大利 / 德國	3000W	—	20A	56x288x510	275x490	5.6	共享火力3000W; 前爐頭1200W; 後爐頭2200W	9
22	金章牌 Zanussi	ZIC-B6890	\$5,990	中國* / 法國	2800W	■	13A	58.5x648x355	615x320	7.6	共享火力2800W; 左爐頭2000W (可提升至2100W); 右爐頭1400W (當左爐頭的火力提升功能開啟時700W)	6
23	金章牌 Zanussi	ZIC-B7500	\$6,690	中國* / 法國	3500W	—	20A	58.5x750x450	670x355	9.2	共享火力3500W; 左爐頭2200W (可提升至2900W); 右爐頭1400W (當左爐頭的火力提升功能開啟時600W)	9
三爐頭電磁爐												
24	白朗 Brandt	TI1028B	\$9,998	法國 / 德國	7200W	—	35A	64x580x510	560x490	14	共享火力7200W; 前左爐頭2200W; 後左爐頭2800W; 右爐頭3600W	9
25	依達時 Indesit	VIC631TB	\$9,000	歐洲 / 歐洲	7600W	—	電壓220V: 35A 電壓440V: 15A	53x590x520	560x490	12.5	前左爐頭2200W; 後左爐頭1400W; 後右爐頭3000W (可提升至4000W)	9

面板 按鍵控制	座檯 嵌入 兩用	餘溫 警告 顯示燈	兒童保護 安全鎖 (child safety lock)	鍋具或 小物件 檢測	面板或 鍋具 過熱保護	最長 定時/ 計時 時間	其他聲稱特別功能	保用期 [4]		基本 安裝費用 [5]	保用期後 的上門 檢查費用 [6]
								產品	玻璃面板 (非人為 損壞)		
輕觸式	■	—	■	■	■	9小時 59分鐘	快速鍵等	1年	1年	免費	\$450
體溫感應式	■	■	—	■	■	240分鐘	快速加熱、聲音提示、自動關機等	5年	—	\$400	\$250
按鍵式	■	—	—	■	■	9小時 30分鐘	高溫顯示燈、雙感應器可檢測出鍋具底部溫度、自動關機等	1年	—	\$80	\$390
輕觸式	■	■	—	■	■	—	延長散熱、故障提示、多功能蜂鳴提示、自動關機等	2年	—	免費	\$390
輕觸式	—	■	■	■	■	99分鐘	獨立高速煮沸、電壓過低提示、錯誤接駁電源警報、自動關機(溢瀉、電壓過高)等	1年	1年◇	\$370	\$370
輕觸式	—	■	■	■	■	99分鐘	獨立高速煮沸、電壓過低提示、錯誤接駁電源警報、自動關機(溢瀉、電壓過高)等	1年	1年◇	\$370	\$370
輕觸式	■	—	■	■	■	9小時 59分鐘	快速鍵等	1年	1年	\$250/ \$450▽	\$450
輕觸式	■	—	■	■	■	10小時	檢測爐面及機內溫度、自動關機等	1年	—	免費#	\$400
輕觸式	■	■	■	■	■	6小時	波浪式火力自動溫度調節、延長散熱、自動關機等	1年	1年	\$300	\$350
輕觸式	■	■	■	■	■	6小時	波浪式火力自動溫度調節、延長散熱、紅色光圈指示煮食位置、自動關機等	1年	1年	\$300	\$350
體溫感應式	■	■	■	■	■	239分鐘	快速加熱、聲音提示、自動關機等	5年	—	免費	\$250
體溫感應式	■	■	—	■	■	239分鐘	快速加熱、聲音提示、自動關機等	5年	—	免費	\$250
輕觸式	■	—	■	■	■	3小時 59分鐘	紅色光圈顯示電磁爐運作情況、不正常情況下(如電壓跳動)停止運作、自動關機等	3年	3年	\$380	\$250
輕觸式	■	—	■	■	■	3小時 59分鐘	啟動指示光環、過壓或欠壓保護、脈沖干擾保護、電流過流保護、功率突變保護、風扇智能關機、自動關機等	3年	3年	\$380	\$250
按鍵式	■	■	■	■	■	9小時 30分鐘	紅色光圈顯示、雙感應器可檢測出鍋具底部溫度、自動關機等	1年	—	\$300	\$390
按鍵式	■	■	■	■	■	9小時 30分鐘	紅色光圈顯示、雙感應器可檢測出鍋具底部溫度、自動關機等	1年	—	\$450	\$390
輕觸式	—	■	■	■	■	9小時 59分鐘	15分鐘暫停/恢復、猛火、一按快速加熱、延長散熱、故障提示、多蜂鳴提示、自動關機等	2年	—	免費	\$390
輕觸式	■	■	■	■	■	9小時 59分鐘	延長散熱、故障提示、多功能蜂鳴提示、自動關機等	2年	—	免費▲	\$390
輕觸式 (滑動操控)	—	■	■	■	■	99分鐘	自動關機等	2年	2年	免費	\$580
體溫輕觸式	■	—	■	■	■	180分鐘	定溫油炸:120°C-240°C、3段定溫溫度:60°C-80°C-100°C、自動關機、電流/電壓異常保護、故障偵測等	1年	—	不提供 (須自行聯絡 承辦商)	\$480* 起
輕觸式	—	■	■	■	■	—	自動關機等	1年	1年	\$370	\$370
輕觸式	—	■	■	■	■	9小時 59分鐘	自動加熱等	1年	1年	免費	\$450
輕觸式	—	■	■	■	■	99分鐘	自動加熱等	1年	1年	免費	\$450
輕觸式 (旋轉感應)	—	■	■	■	■	99分鐘	獨立高速煮沸、電壓過低提示、錯誤接駁電源警報、自動關機(溢瀉、電壓過高)等	1年	1年◇	\$370	\$370
輕觸式	—	■	■	■	■	99分鐘	—	1年	—	\$600	\$400

嵌入式電磁爐資料


編號	牌子	型號	零售價 [1]	聲稱原產地 產品/ 面板玻璃 [2]	總輸入 功率	可接駁 至13A (安培) 獨立插座	接駁至 固定線路 的獨立 開關掣 的規格	尺寸 高x闊x深 (毫米)	開孔尺寸 闊x深 (毫米)	重量 (千克)	爐頭最高輸入功率(火力輸出) [3]	功率 (火力) 調校段數
三爐頭電磁爐												
26	Miele	KM6316	\$28,000	德國/ 德國	7400W	—	35A	45x626x526	560x490	10.5	共享火力7400W; 左爐頭2600W(可提升至3300/5500W); 前右爐頭1400W(可提升至2200W); 後右爐頭1850W(可提升至3000W)	9 (可擴展至 17)
27	Panasonic	KY-HS30AP	\$13,800	日本/ 日本	4800W	—	30A	86x599x513	560x460	11.8	共享火力4800W;左爐頭3000W; 右爐頭2000W;發熱線爐頭1150W	左:9 右:8
28	西門子 Siemens	EH675MD11E	\$19,800	西班牙/ 西班牙	6800W	—	40A 或 兩個獨立 20A	51x602x520	560x490- 500	12.5	共享火力6800W;前右爐頭1800W (可提升至2500W);後左爐頭2200W/ 2600W/3300W(可提升至3300W/3400W/ 3600W);後右爐頭1400W(可提升至1800W)	17
29	惠而浦 Whirlpool	ACM739/NE	\$8,290	意大利/ —	6900W	—	32A	56x580x510	560x490	11.5	共享火力6900W; 前左爐頭1200W(可提升至1800W); 後左爐頭2300W(可提升至3200W); 後右爐頭2500W(可提升至3200W)	9
四爐頭電磁爐												
30	白朗 Brandt	T11082B	\$13,398	法國/ 德國	7200W	—	35A	64x770x510	750x490	15	共享火力7200W;前中間爐頭2200W; 左爐頭3100W;右爐頭3100W; 後中間爐頭2800W	12
31	依達時 Indesit	VIA 640C	\$8,200	歐洲/ 歐洲	7200W	—	電壓220V: 35A 電壓440V: 15A	53x590x520	560x490	12.5	前左爐頭2200W;後左爐頭1400W; 前右爐頭1400W;後右爐頭2200W	9
32	Miele	KM6352	\$30,000	德國/ 德國	7400W	—	35A	51x752x492	756x496	11.7	共享火力7400W;前左爐頭2300W (可提升至3000/3700W); 後左爐頭1400W(可提升至2200W); 前右爐頭1850W(可提升至3000W); 後右爐頭1850W(可提升至2500/3000W); 後右煮食區2300W(可提升至3000/3700W)	9 (可擴展至 17)
33	惠而浦 Whirlpool	ACM707/BA	\$9,900	意大利/ —	6000W	—	32A	56x770x510	750x490	12	共享火力6000W; 前左爐頭1200W;(可提升至1800W); 中間爐頭1200W;(可提升至1800W); 後左爐頭1800W;(可提升至2200W); 右爐頭2200W;(可提升至3000W)	9
多爐頭電磁爐												
34	西門子 Siemens	EH675MR11E	\$23,800	西班牙/ 西班牙	7200W	—	40A 或 兩個獨立 20A	51x602x520	560x490- 500	12.6	左爐頭1800W/2800W (可提升至2500W/3600W); 感應煮食區3300W(可提升至3600W)	17

註 表中所列並未包括所有在本港銷售的牌子及型號。表中所有資料根據本會搜集所得或由代理商提供，資料只宜作參考，消費者購買前應向代理商或製造商查詢清楚。同類樣本以牌子的英文字母排序。
—表示不適用、無資料或沒有提供。 ■表示適用或有提供。
[1] 售價是約數，乃代理商提供或本會於2012年11月在市面調查所得。不同零售商的售價或有差別（價格未必包括安裝費用，詳情宜向代理商或零售商查詢。）

[2] ※ 代理商聲稱產品的電腦底盤原產地為德國，而整個產品的組裝地為中國。
[3] 爐頭獨立使用時的最高輸入功率。
[4] 資料由代理商/製造商提供，消費者應向代理商/製造商查詢最新的資料。
玻璃面板的保用只包括非人為損壞的保用。
◇：須提供證明及由合資格維修員檢定

兒童安全鎖

電磁爐的面板以輕觸式控制為主，故部分電磁爐設有兒童安全鎖 (child safety lock)，又稱面板按鍵鎖，防止兒童因錯誤接觸面板的控制鍵而啟動電磁爐。不同型號的安全鎖啟動或解除的方法各有不同，用戶使用前宜詳閱說明書。



設有兒童安全鎖 (child safety lock) 的電磁爐，可防止兒童擅自接觸面板的控制鍵而啟動電磁爐。

鍋具或小物件檢測

設有鍋具或小物件檢測的電磁爐，若遇到不適合電磁爐使用的鍋具，或鍋具沒有放置在加熱面板的中心或合適位置，會發出提示聲音及停止運作。

此外，用者有時候為貪方便，可能會不為意把刀、叉、罐頭等金屬物品放置在已啟動的電磁爐加熱面板上。設有這類裝置的型號，聲稱能分辨鍋具底部的大小，預防因小金屬物件誤放在面板上而被錯誤啟動。

雖然上述檢測裝置在宣傳單張上用不同的名稱，但操作的原理及實際效能其實無大分別。

面板或鍋具過熱保護

部分電磁爐設有面板或鍋具過熱保護，當檢測到面板過熱或鍋具溫度上升過高時（如「煲乾水」），電磁爐會停止運作。

自動關機功能

電磁爐在經過一段時間閑置或不操

面板 按鍵控制	座檯 嵌入 兩用	餘溫 警告 顯示燈	兒童保護 安全鎖 (child safety lock)	鍋具或 小物件 檢測	面板或 鍋具 過熱保護	最長 定時/ 計時 時間	其他聲稱特別功能	保用期 [4]		基本 安裝費用 [5]	保用期後 的上門 檢查費用 [6]
								產品	玻璃面板 (非人為 損壞)		
輕觸式	—	■	■	■	■	9小時	自動關機(溢瀉)等	1年	1年	\$700	\$600
按鍵式	—	■	■	■	■	9小時 30分鐘	雙感應器可檢測出鍋具底部溫度、獨立發熱線爐頭安全鎖、油炸、自動關機等	1年	—	免費	\$490
輕觸式 (滑動操控)	—	■	■	■	■	99分鐘	自動關機等	2年	2年	免費	\$580
輕觸式	—	■	■	■	■	99分鐘	自動關機等	1年	1年	\$370	\$370
輕觸式	—	■	■	■	■	99分鐘	獨立高速煮沸、電壓過低提示、錯誤接駁電源警報、自動關機(溢瀉、電壓過高)等	1年	1年◇	\$370	\$370
輕觸式	—	■	■	■	■	99分鐘	—	1年	—	\$600	\$400
輕觸式	—	■	■	■	■	9小時	自動關機(溢瀉)等	1年	1年	\$700	\$600
輕觸式	—	■	■	■	■	99分鐘	自動關機等	1年	1年	\$370	\$370
輕觸式 (滑動操控)	—	■	■	■	■	99分鐘	自動關機等	2年	2年	免費	\$580

[5] 資料由代理商/製造商提供，消費者應向代理商/製造商查詢最新的資料。
基本安裝並不包括灶檯面開孔、托架安裝及重新設置電掣或電源。
離島或偏遠地區的安裝費用或有附加費，消費者應向代理商/製造商查詢詳情。
▲：包括接駁最長約5.5米明線至20安培雙極開關掣及更換開關掣內的20安培保險絲
▽：若已有合適電掣位，安裝費用為\$250。
若沒有合適電掣位，安裝費用為\$450。
#：包括封氣位、拆除及搬走舊爐。

[6] 資料由代理商/製造商提供，消費者應向代理商/製造商查詢最新的資料。
檢查/維修費用不包括零件費用。
離島或偏遠地區的檢查/維修費用或有附加費，消費者應向代理商/製造商查詢詳情。
◆ 不設離島或偏遠地區的上門檢查/維修服務，消費者可自攜產品往指定的維修服務中心接受產品檢查或維修。

作後，一般會自動關機。但各型號的最長閑置時間各有不同。而部分型號在遇到電壓過高或煲內液體沸騰流至控制板時，電磁爐也會自動關機。

電磁爐適用鍋具

用電磁爐煮食只可用含鐵磁性金屬的煮食鍋，例如生鐵鍋、磁性不銹鋼鍋或附有磁性不銹鋼鍋底的煮食鍋，一般的陶瓷或鋁質鍋具並不適用。市面上有些電磁爐專用的陶瓷鍋具，由於鍋具內藏鐵磁性

金屬，也可用於電磁爐。

煮食鍋的底部必須與爐面形狀一致，所以平面的電磁爐只能用平底鍋，鑊形電磁爐則最好配合弧度相同的不銹鋼鑊。消費者選購對應鑊形電磁爐面的鍋具前，宜先量度其鑊形爐面的弧度或向有關代理商或零售商查詢相關資料。

此外，消費者宜留意所用鍋具的底部面積是否配合電磁爐面板的煮食範圍面積，若底部面積太小，電磁爐未必能啟動。若底部面積大於煮食範圍面積，熱能未必

能傳送至整個鍋底。

保用維修

電磁爐保用期十分參差，由1至5年不等，保用期間，製造商或代理商都提供免費上門維修，惟離島或偏遠地區的上門維修服務，大部分製造商或代理商都會額外收費。此外，只有部分電磁爐牌子的玻璃面板的非人為損壞是包括在保用範圍內，如「德國惹莎」、「白朗」、「德國寶」、「misoko」、「太平洋電器」、「西門子」、「惠而浦」、

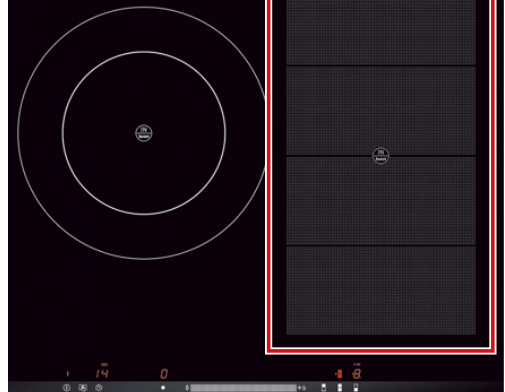
「金章牌」及「Miele」等。用者在收貨時檢查清楚玻璃面板是否有損壞或裂痕。更換玻璃面板(人為損壞或玻璃面板不在保用範圍內)的費用大約由\$600至\$3,000,另加維修費,價格視乎面板的大小及產品是否在保用期而定。消費者在購買前,宜向零售商或代理商查詢產品的保用範圍和有關維修、零件更換的費用及詳情。

機電工程署 自願性能源效益標籤

總輸入功率700瓦特至2800瓦特的

電磁爐,屬於機電工程署自願性能源效益標籤計劃的涵蓋範圍。此計劃屬「確認式」標籤計劃,所有向機電工程署提交申請的電磁爐,只要符合此計劃所訂定的某些能源效益及表現要求,便會獲得確認和註冊。由於此計劃剛於去年7月推行,故現時市面上大部分有關產品仍未備有機電署自願性能源效益標籤。

本會發現市面上大部分兩頭或以上的電磁爐的總輸入功率均大於2800瓦特,所以本會建議此計劃應涵蓋更高輸入功率的產品。



▲「西門子」(#34)設有感應煮食區代替傳統的多爐頭,用者可因應鍋具底部面積的大小及煮食區的尺寸,在感應煮食區放置多個鍋具。

安全使用貼士

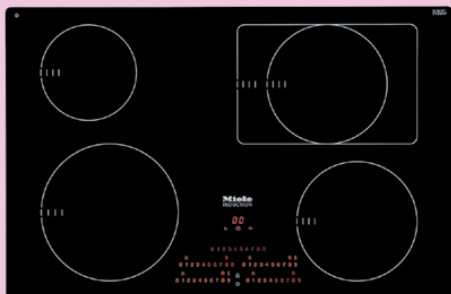
- 電磁爐的輸入功率頗高,切勿與其他電器共用同一插座。
- 保持電磁爐面清潔,切勿把雜物如罐頭或刀叉等散放在爐面。
- 使用前,檢視爐面有沒有裂縫或破損。
- 使用合適的含鐵磁性金屬的鍋具,放上鍋具後,方可啟動電磁爐的電源。
- 不應放過多湯水於鍋內,以免沸騰時熱湯流出,濺濕電磁爐。
- 鍋具盡可能加上蓋子,調低火力,慳電兼可保留食物水分。
- 即使電磁爐設有煮食時間設定/定時功能,也不要無人在看管下使用電磁爐,否則在操作時出現不尋常的情況,便不能即時察覺,容易釀成意外。
- 使用後,不應立即切斷電源,因有部分電磁爐內部的風扇會繼續開動,讓爐底散熱及面板降溫。

保養貼士

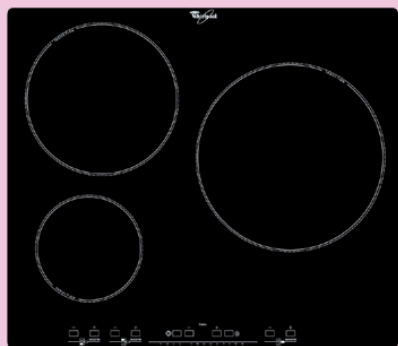
- 電磁爐四周應留有足夠空間讓電磁爐散熱。
- 避免使用底部粗糙或凹凸不平的鍋具,它們可能會刮花爐面的物質。
- 切勿於爐面拖拉鍋具、大力或快速放下鍋具,以免損壞面板。
- 清潔前,必須關掉電源或拔掉電源插頭。
- 切勿用水直接沖洗爐面。煮食後,用濕布抹爐面已可抹去污漬。
- 切勿使用堅硬的刷子刷洗爐面。

部分電磁爐的外形

四爐頭電磁爐



三爐頭電磁爐



雙爐頭電磁爐



單爐頭電磁爐

